



Občasník
Základní školy, Příbram II, Jiráskovy sady 273

ŠKOLNÍ NOVINY

Školní rok
2023/2024

Obsah:


	strana
Úvod	2
Vánoce	4
Advent	5
Halloween	6
Doporučovky	7
Rozhovory	10
Anglické listy	14
Německé listy	15
Francouzské listy	16
Ruské listy	18
Koutek prvního stupně	19
Zábava	21
Gastroškolička	26



Jan 20.

Among SVS a stavba domu

Každý potřebuje měkký dům, aby nám nepřešlo na hlavu. Prošli i jednou sedem amongus rozhodl, že si také postaví dům.



Na postavění domu musí být vždy nakreslený pláněk.



a tak se i domo amongusom kovy pplet jako sen:
POSTAVIT DŮM

Úvod

Ahoj,

jsem Filip, nový šéfredaktor, který spolu s celým našim úžasným týmem připravil toto číslo školních novin.

Tentokrát tu máme téma „Vánoce a Halloween“. Připravili jsme pro vás spoustu zajímavých článků a také zábavy. Najdete zde něco jak pro menší, tak pro starší žáky. Na rozdíl od předchozích čísel jsme přidali také například tipy na filmy a knihy, zbrusu novou gastroškoličku paní učitelky Kroftové a také rozhovory s učiteli a žáky 1. a 6. ročníků. Toto je moje předposlední číslo školních novin, a proto chci všem moc poděkovat za spolupráci. Děkuji nejen celému našemu týmu, ale i ostatním žákům a učitelům, kteří nějak přispěli. A pokud máte nějaké nápady, dejte nám vědět, za jakoukoli zpětnou vazbu budeme rádi. Přejeme skvělou zábavu a příjemné čtení.

Filip Poskier



zdroj: <https://fi.pinterest.com/pin/444237950747001379/>

Úvod

Členové redakční rady

Filip Poskier	Šéfredaktor, fotograf, 9.B
Nela Jarušková	Redaktorka, 9.A
Klára Kaslová	Redaktorka, 9.A
Nicol Pfeiferová	Redaktorka, fotografka, 9.A
Sára Nguyen	Redaktorka, 9.A
Aneta Nováková	Redaktorka, 8.C
Vanesa Štefanová	Redaktorka, 8.C
Karolína Černá	Redaktorka, 7.C
Magdalena Holečková	Redaktorka, 7.C
Kristýna Pecková	Redaktorka, 7.C
Šimon Rampír	Redaktor, 6.B



Foto Mgr. Eliška Šindelková

Vánoce

Jak se slaví Vánoce

Zajímalo vás někdy, jak se slaví Vánoce v jiných zemích? Kdy slaví nebo kdo nosí dárečky? Pojdme se na to teď podívat společně.

V Anglii nosí dárečky takzvaný „Otec Vánoc“ (Father Christmas). Dárky nosí v noci z 24. na 25. prosince. Děti tak nemohou dospat rána, kdy si budou moci rozbalit, co si přály. K tradiční vánoční hostině, obědu 25. prosince, si dávají krocana s ořechovou nádivkou a pečenými bramborami a jako dezert „Vánoční pudink“. Velice populární je v Anglii také tradice posílání vánočních pohlednic a přání, otevírání tzv. „Christmas Crackers“ (papírové tuby s drobným dárkem uvnitř) či dobrovolnické koledování.

V USA nosí dárky Santa Claus a to 25. prosince ráno, jako v Anglii. Důležitá je pro ně velkolepá výzdoba, za tu Američani utratí v průměru až 13 miliard ročně. Potrpí si, stejně jako Britové, na posílání Vánočních přání, dobrovolnické koledování či otevírání „Christmmas Crackers“. Další tradicí jsou sušenky a mléko pro Santu, které děti nesmí zapomenout před spaním připravit. Santa má přece spoustu práce a musí se trochu posilnit.

Dále například v Austrálii, jelikož je zde teplo, se štědrovečerní večere mnohdy odehrává i na pláži. Podávají se k ní studené saláty či obložené mísy.

Na východě, v Rusku, se Vánoce neslaví 24. prosince jako u nás, ale až 6. a 7. ledna, díky jejich využívání juliánského kalendáře. Dárečky tam nosí Děda Mráz.

A v nedalekém sousedním Polsku nenosí dárky Ježíšek, jako u nás. V Polsku dětem přináší dárky Mikuláš. Co je ale ještě zajímavější, jejich večere se skládá z až neuvěřitelných 12 chodů (podle měsíců v roce).

A ve Francii naděluje dárky „Otec Vánoc“ (Père Noel) a rozbalují se 25. prosince. Typická slavnostní hostina pak trvá i několik hodin. Mezi typické vánoční předkrmy patří kachní játra nebo ústřice. Hlavní jídlo je pak zpravidla krůta nadívaná kaštany. Vše zakončí sladká tečka v podobě tradičního vánočního polínka.

A nakonec Italové. Ti slaví vánoční svátky až 6. a 7. ledna, kdy děti obdaruje hodná „čarodějnice Befana“. Co najdete na stole během tradiční hostiny je různé, záleží na tom, kde se nacházíte. Můžete dostat smaženou tresku nebo špagety snad na milion způsobů.

A pro zajímavost, v Argentině naděluje dětem dárky kůň Magi. Kromě něj nadělují dárky dětem i jiná zvířata – například velbloud patřící Třem králům (Sýrie), veliký krab (Polynésie) či koza krále Olafa (Norsko).

Filip Poskier



Žáci 5.C

Advent

Advent

Čtyři týdny před Štědrým dnem začíná advent. Pro křesťany se jedná o období půstu, zklidnění a příprav na oslavy narození Krista. Adventní čas je rozdělen na čtyři neděle – železnou, bronzovou, stříbrnou a zlatou.

O první adventní neděli zapalujeme první svíčku na adventním věnci, která je takzvanou svíci proroků. Tato svíčka nám má připomínat proroky, kteří předpověděli narození Ježíše Krista.

Druhou adventní neděli zažehneme druhou svíčku, takzvanou svíčku betlémskou. Ta reprezentuje lásku a představuje Ježíškovy jesličky.

O třetí adventní neděli zapalujeme třetí svíci, které říkáme pastýřská. Vyjadřuje naši radost z blížícího se konce postního období a adventní období hned získává slavnostnější ráz.

O zlaté neděli přidáme i poslední svíci. Která je znamením posledních příprav, kdy se všichni ještě na poslední chvíli snaží stihnout všechno, co dosud nestihli, a připomíná nám, že po ní už přijde tolik očekávaný Štědrý den.

A víte třeba, že první, druhá a čtvrtá svíce by měly být fialové nebo modré, zatímco třetí růžová? Fialová či modrá barva jsou totiž symbolem pokání a očekávání.

Adventní věnec ale není jediným zvykem, který během adventu dodržujeme. Co takhle tradiční pečení a zdobení perníčků či dalšího cukroví, jmelí, barborky či návštěva sv. Mikuláše. Všichni je jistě známe, a to dokonce tak dobře, že už si ani neuvědomuje, že patří k adventu a Vánocům.

Klára Kaslová



Žáci 5.C



Žáci 5.C

Halloween

Jak vznikl Halloween

Kladete si otázku, kde se tento svátek vlastně vzal? Budete překvapení, vůbec totiž nepochází z Ameriky. Ano, žádná Amerika, Halloween původně pochází ze Skotska a Irska a vznikl zkrácením skotského All Hallow s Eve. Na tento den vždy připadala dlouhá modlitba, během které se vzpomínalo na zemřelé mučedníky a světce, modlilo se k nim a přinášely se jim dary. Věřilo se totiž, že světci se mohou přimluvit u Boha za zemřelé příbuzné či známé a ulehčit jim tak na onom světě.

Celý tento svátek ale vychází z mnohem starších pohanských tradic. Keltové během noci z 31. října na 1. listopadu totiž slavili nový rok, Samhain. Ten se vůbec nepodobal Novému roku tak, jak ho známe my dnes. Pohanský Samhain byl totiž spojený se smrtí a oslavoval konec vegetačního cyklu. Příroda okolo umírala a připravovala se na zimní spánek. Keltové proto věřili, že i hranice mezi smrtí a životem je během této noci tenká a mrtví se mohou vracet mezi živé, aby buď pomohli, nebo naopak uškodili.

Hlavním rozdílem mezi křesťanskou a pohanskou verzí je to, že keltské oslavy vůbec nebyly truchlivé. Ba naopak – všude se slavilo, jako by to bylo naposled. Tento rys se některým katolíkům dodnes nelíbí. Katolický svátek Všech svatých je totiž velice vážný a spojený s Dušičkami – tedy se smutkem a návštěvou zemřelých na hřbitově. Katolická církev se samozřejmě snažila staré pohanské svátky zrušit, ale nebylo vůbec snadné. A tak to raději zaonačila tak, aby oslava Všech svatých a Samhain splynuly v jedno, a to jak časově (slaví se proto ve stejný den), tak i co se týče stylem oslav.

Už za keltských časů totiž lidé nosili masky a vydlabávali dýně. Maskami měli splynout s davem umrlců, kteří kráčeli během této magické noci po zemi. Strašidla si myslela, že jsou lidé jedni z nich. A tak je nechala být. Dýňové svícný s děsivými výrazy pak měly hned dva úkoly. Za první osvětlovaly cestu lidem a za druhé měly odrazovat duše zemřelých od toho, aby zde pobývaly déle, než je potřeba. Kdy vzniklo koledování, nikdo neví.

Co ale víme jistě, dnes jde zejména o masový komerční svátek, hlavně pak v anglicky mluvících zemích.

Zdroj:

<https://www.zuty.cz/blog/halloween--jak-vznikl-a-jak-se-slavi-ve-svete/>



zdroj: <https://co.pinterest.com/pin/759138080926540767/>

Doporučky

Co si můžu přečíst o Vánocích a během Halloweenu?

Zajímá vás právě tato otázka? Naše redakce pro vás shromáždila pár typů na dobré „čtivo“, tak se na ně pojdme společně kouknout.

Pro děti na Vánoce:

Zázrak o Vánocích - Hana Zobáčová
Matýsek a Majdalenka – Inka Rýbařová a Marie Kšajtová
Obrázkové básničky - Hanka Jelínková.
Chumelí se, chumelí - Václav Fischer
Radujme se, veselme se... - Ladislav Špaček
Dědečku vyprávěj o Vánocích

Pro teenagery na Vánoce:

Po tvém boku - Kasie Westová
Zima kdy jsme se poznali – Samantha Tonge
Sněží, sněží - sbírka povídek
Políbek (série knih s Vánoční tematikou) - Catherine Rider
Vánoční zázrak - Jay Asher
Vánoční seznam - Beth Garrod
10 rande naslepo - Ashley Elston
Dash a Lily: Kniha přání - R. Cohn, D. Levithan
Dárek z pravé lásky - sbírka povídek (a velmi povedená)
Posmrtný život Holly Chaseové - Cyntiha Hand (retelling Vánoční koledy)



Pro teenagery na Halloween:

Klub tygrů - Po stopách yettiho - Thomas C. Brezina
Jeden z nás lže - Karen M. McManus (nebo cokoli dalšího od autorky)
Hunger Games – Suzanne Collinsová
Touha – Tracy Wolfová
Dcera Zimy - Vladimíra Šebová
Stmívání Stephenie Meyerová

Pro dospělé na Vánoce:

Jak si zamilovat Vánoce - Karen Schaler
Láska k Vánocům - Karen Schaler
Zimní slunovrat – Rosamunde Pilcherová
Hrad ve Skotsku – Julie Caplinová
Chata ve Švýcarsku - Julie Caplinová
Notting Hill pod sněhem - Julie Caplinová
S láskou z Londýna - Jules Wake

Pro dospělé na Halloween:

Dívky ve sněhu - Stacy Green
Vlku zaslíbená - Hannah Whitten
Hlasy v bouři - Darcy Coates (nebo cokoli dalšího od autorky)
Pamatuju se vás všechny - Yrsa (Pozor! Tahle je opravdu děsivá.)
Chris Carter (Jeho knihy jsou také dost drsné.)

A teď něco, co si mezi Halloweenem a Vánocemi mohou přečíst všechny věkové kategorie.

Vánoční koleda - Charles Dickens
Příšerné příběhy Vánoční - Chris Priestly
Můra noční, předvánoční - Tim Burton



zdroj:
<https://stanprokopenko.com/2012/10/draw-jack-skellington/>

Shromáždily Majda Holečková a Eliška Šindelková

Doporučky

Typy na filmy, které si můžete pustit během Halloweenu a Vánoc

Coco

2017

Americký

rodinný, dobrodružný, animovaný, hudební

Čas: 1h 45 min

Studio: Disney, Pixar

V hlavní roli uvidíte chlapce jménem Miguel a jeho psa Danteho. Miguel se touží stát uznávaným hudebníkem, jako je jeho oblíbený zpěvák Ernesto de la Cruz, ovšem Miguelova rodina muziku nenávidí. Miguel nechápe proč a chce jim dokázat svůj talent. Díky tomu se souhrou neuvěřitelných okolností ocitá v překrásné a barevné říši mrtvých. Tam potká okouzujícího šejdíře Hectora a společně se vypraví na dobrodružnou cestu, která pomůže odhalit skutečný příběh Miguelovy rodiny.



Hokus Pokus

1993

Americký

fantasy, komedie, rodinný

Čas: 1 h 36 min

Studio: Disney

Hokus Pokus je americký halloweenský film, kterému 16. července to bylo přesně 30 let.

Ve filmu mají hlavní role tři čarodějnice Winifred, Mary a Sára a tři děti – sourozence Maxe a Dani a jejich kamarádku Allison.

Na začátku filmu čarodějnice unesou Emily Binxovou a její bratr Tackery ji chce zachránit. Nepodaří se to. Čarodějnice pomocí lektvaru vysají Emily duši a Thackeryho promění v kocoura. Rodiče nemůžou děti najít, a tak se rozhodnou čarodějnice popravít. Ty ale ještě stihnou vyslovit kletbu – „Za 300 let na Halloween panic zapálí černou svíčku a vyvolá nás z našeho úkrytu.“

Za 300 let kluk jménem Max Dennison se svojí sestrou Dani a kamarádkou Allison jde večer do domku, kde čarodějnice bydlely (dnes muzea), a tam zapálí černou svíčku. Tím vyvolá čarodějnice, které mají čas pouze do východu slunce, aby uvařily lektvar a zabily alespoň jedno dítě, aby mohly dále žít.

Film je krásný, vtipný a není ani tolik děsivý.



Doporučky

Hokus Pokus 2

2022

Fantasy, komedie, rodinný

Čas: 1h 43 min

Studio: Disney

Hokus Pokus 2 je pokračováním Halloweenského filmu Hokus Pokus 1. Hokus Pokus 2 je o 28 let mladší než předchozí film, byl natočen až v 2022. Třetí díl můžeme očekávat v roce 2024.

Ve filmu se opět setkáme s trojicí čarodějnic Winifred, Mary a Sára Sanderson a skupinkou dětí – Beccou, Izzy a Cassie.

Na začátku jsou čarodějnice ještě malé. Dozvíme se, jak dostaly knihu kouzel a kdo jim tu knihu dal.

Pak poznáme nové tři hlavní postavy Beccu, Izzy a Cassie. Becca na Halloween slaví narozeniny, bude jí 16 let, a od Gilberta, majitele muzea, které vzniklo z domu čarodějnic, dostane svíčku. Každý rok dívky na Halloween dělají v lese nějaký rituál jako tradici (jenom na pobavení, nic děsivý). Svíčku udělal sám Gilbert a dal ji děvčatům schválně, aby vyvolaly čarodějnice. Becca a Izzy ji zapálí a opravdu nechtěně čarodějnice vyvolají.

Ty se tak vrací. A tentokrát se rozhodnou udělat nejnebezpečnější kouzlo ze všech. Děti se snaží čarodějnice zastavit, Becca zjistí, že má superschopnosti a Gilbert bude muset plnit úkoly, které mu čarodějnice zadají, jinak ho zabijí. Každé kouzlo má ale svou cenu a samotné čarodějnice tak nevědí, co zrovna riskují.

Film hooooodně doporučuji, je moc hezký, poměrně vtipný a plný dobré muziky.

!!! ALE POZOR! KONEC JE MOOOC SMUTNÝ. !!!

A abychom nezapomněli na Vánoce, zkuste si pustit něco tradičního jako například **Sám doma**. Chcete něco animovaného, koukněte na **Vánoční koledu**, **Polární expres**, **Vánoční jízdu** nebo **Legendární partu**. A pokud potřebujete trochu nostalgie, mrkněte na nějakou z krásných **českých vánočních pohádek**.

Nela Jarušková



odkazy:

Knihy - <https://cz.pinterest.com/pin/245446248415825585/>

Coco - <https://www.cervenykoberec.cz/97927/recenze-coco/>

Hokus pokus - <https://www.kinobox.cz/film/8411-hokus-pokus>

Hokus pokus 2 - <https://www.justwatch.com/cz/film/hocus-pocus-2>



Žáci 5.C



Žáci 5.C

Rozhovory

Rozhovory s novými učiteli

Pan učitel Hvižd'

Otázky:

- 1. Jak se Vám líbí na naší škole?**
- 2. Máte radši venkovní nebo vnitřní sporty?**
- 3. Jaký je Váš oblíbený sport?**

Odpovědi:

1. Učí se mi zde až překvapivě dobře. Lehce jsem se bál změny jiné školy, ale žáci jsou tu fajn a moc nezlobí. Na vaší (naší) škole se mi moc líbí. Hezká historická budova, příjemné okolí a milí kolegové.
2. Jednoznačně venkovní aktivity, větší výběr sportů na větší ploše (např. cyklistika a lyžování). V hale, zejména v zimě, provozuji nejvíce futsal a squash.
3. Obecně mám sport velmi rád, ale míčové sporty jsou v mém žebříčku nejvýše. Nejvíce sleduji či hraji fotbal a následně atletiku.

Paní učitelka Blahovcová

Otázky:

- 1. Jak se Vám líbí na naší škole?**
- 2. Jak se Vám učí prvňáčci? Je pro Vás práce s prvňáčky náročná?**
- 3. Chtěla jste vždy dělat učitelku, pokud ne co byla Vaše vysněná práce?**

Odpovědi:

1. Jsem se svou novou prací moc spokojená. Na tuto školu jsem chodila do 9. třídy, když se spojila 2. a 4. ZŠ. Mám to tady ráda.
2. Děti z první třídy jsou mou srdeční záležitostí. Jsem ráda, že je mohu uvést do školního světa. Náročná není, ale vyžaduje spoustu přípravy. Prvňáčci se učí vše od začátku, i proto jsou jejich úspěchy a zvládnutí učiva pro mě největší odměnou.
3. Práce s dětmi byla mým dětským snem. Hned po základní škole jsem nastoupila na SPgŠ Beroun a pak jsem pokračovala dále ve studiu na pedagogických školách. Práce s dětmi je mým životním posláním.

Klára Kaslová

Paní učitelka Pihávková

Otázky:

- 1. Jaký je Váš oblíbený sport?**
- 2. Jak dlouho už učíte? Čím je pro Vás tato práce?**
- 3. Co dalšího byste ještě chtěla našim čtenářům říct?**

Odpovědi:

1. Pro mě i mé blízké je sport životní styl. Beru ho jako nedílnou součást svého života. Dříve jsem se naplno věnovala kontaktním sportům (box a kickbox) a i poté, co jsem skončila s vrcholovou kariérou, jsem aktivní dál. Často se věnuji běžným sezónním sportům jako je běh, cyklistika, plavání, turistika, běžecké i sjezdové lyžování, snowboarding, skialpinismus a posledních pár let se se svými dětmi věnujeme sportovnímu lezení a via ferrata. Takže vyloženě oblíbený sport nemám, spíš bych řekla, že mám zkrátka ráda pohyb a překonávání svých vlastních limitů. Snažím se být příkladem a inspirací nejen pro své vlastní děti, ale i pro své žáky.

Rozhovory



Zdroj: archiv paní učitelky Pihávkové

Sportům se věnuji nejen osobně, ale často je i sleduji v médiích a když to vyjde, moc ráda zajdu osobně zafandit na stadion. Navštěvujeme pravidelně hokejová utkání, někdy volejbalová, atletické soutěže (ty se ale bohužel v Pb nekonají, nemáme totiž stadion.) a další. Na vysoké škole jsem studovala se spousty našich reprezentantů v různých sportovních odvětvích a je velmi příjemné je pak vidět v televizi nebo na stadionu a držet jim palce. Ráda držím krok a udržuji si dobré povědomí o tuzemském i mezinárodním sportu.


2. Učím osmým rokem. Moje první učitelské „angažmá“ bylo na ZŠ 28. října. Toto povolání mě moc baví. Ráda svým žákům předávám nejen vědomosti, ale také zkušenosti a dovednosti. Vzhledem k tomu, že převážně učím tělesnou výchovu, beru jako svůj cíl probudit u svých žáků zájem o zdravý životní styl a lásku k pohybu. Je fajn, když si pak jde někdo z Vás prostě jen tak o víkend zaběhat a aktivně strávit svůj volný čas. Je dobré si uvědomit, že sport není jen o výkonech, které můžeme měřit, ale že z nás všech dělá lepšího člověka, psychicky vyrovnanějšího, odolnějšího a zdravějšího. Chápu, že ne pro každého sport v životě hraje tak významnou roli, ale pro udržení zdravého těla a ducha, neznám lepší způsob.

3. Aby můj článek nebyl jen o sportu a výkonech, tak i já si ráda zajdu do kina nebo divadla na pěkný kousek. Např. teď blížící se státní svátek strávíme s mými blízkými na koncertě 50 Cent v O2 aréně.

Filip Poskier



Nicol Pfeiferová



Nela Jarušková

Rozhovory

Rozhovory s prvňáčky

Vyzpovídali jsme i naše letošní nováčky, prvňáčky. Tady jsou otázky a jejich odpovědi.

1.A

Jak ti chutná ve školní jídelně?

Jirka: „Nechutná.“

Veronika: „Dobře.“

Marianka: „Dobře.“

Jonda: „Nechutná.“

Jaký je tvůj nejoblíbenější školní předmět?

Jirka: „Prvouka.“

Veronika: „Písanka.“

Marianka: „Matematika.“

Jonda: „Hudebka.“

Jak se ti líbí ve škole?

Jirka: „Líbí.“

Veronika: „Líbí.“

Marianka: „Líbí.“

Jonda: „Líbí.“

Co se ti nejvíce líbí na paní učitelce?

Jirka: „To, že není přísná.“

Veronika: „Že není přísná.“

Marianka: „Že není přísná.“

Jonda: „Všechno.“

1.B

Jak ti chutná ve školní jídelně?

Tereza: „Nic moc.“

David: „Skoro vůbec, jenom některá jídla.“

Michaela: „Někdy je to dobré, někdy špatné.“

Eliška: „Chutná.“

Jaký je tvůj nejoblíbenější školní předmět?

Tereza: „Matematika.“

David: „Hudebka.“

Michaela: „Tělák.“

Eliška: „Matematika.“

Jak se ti líbí ve škole?

Tereza: „Líbí.“

David: „Jakž takž.“

Michaela: „Líbí.“

Eliška: „Líbí.“

Co se ti nejvíce líbí na paní učitelce?

Tereza: „Hezky nám to vysvětluje.“

David: „Že je přísná.“

Michaela: „Že udržuje klid ve třídě.“

Eliška: „Že je hodná.“

Karolína Černá, Majda Holečková

Rozhovory

Rozhovory se šestáky

6.A

Těšil/a ses na druhý stupeň?

Agáta: Ne, netěšila. Nevím proč, ale asi spíše kvůli učitelům a fyzice.

Dan: Ano, velice moc. Protože budu mít jiné učitele.

Nela: Před tím jsem se bála, ale už je to v pohodě.

Jací jsou zatím podle tebe učitele?

Agáta: Podle mě jsou učitelé vcelku dobří. Nejlepší jsou asi paní učitelka Konvalinková, která je moc hodná, a pan učitel Duchoň.

Dan: Velký špatný, protože jsou na mě občas zlí.

Nela: Učitelé, které máme teď, jsou super.

Jaký je tvůj oblíbený předmět?

Agáta: Matematika a Výtvarná výchova

Dan: Pracovní činnosti, protože tam je co dělat.

Nela: Teď mě prozatím baví Matematika a čeština, protože mi jdou.

Filip Poskier

6.B

Jak se ti líbí na druhém stupni? Je to pro tebe těžší?

Mirek: Na druhém stupni se mi líbí a většina učiva mi přijde lehčí.

Tereza: Líbí a těžší mi nepřijde.

Vašek: Líbí a těžší mi přijde.

Máte nové předměty, který z nich tě nejvíce zaujal?

Mirek: Můj oblíbený předmět je fyzika.

Tereta: Žádný z předmětů mě nezaujal.

Vašek: Žádný z předmětů mě nezaujal.

Přišli k vám noví spolužáci. Jak mezi vás zapadli?

Mirek: Noví spolužáci podle mě zapadli dobře.

Tereza: Dobře. Myslím, že jsem zapadla.

Vašek: Dobře.

Šimon Rampír





Anglické listy




CHRISTMAS VOCABULARY









DIRECTIONS: Fill in the puzzle grid with the same name of each Christmas item following the number and direction indicated.




Use the word bank if you get stuck.


1. →  4. →  7. ↓  2. ↓ 

12. →  8. →  9. ↓ 

10. →  11. ↓  13. ↓ 

14. →  15. →  17. ↓ 

3. ↓  18. →  19. → 

16. → 

BELL	SANTA CLAUS
CANDLE	SCARF
CANDY CANE	SKATE
FIRE	SLEIGH
HAT	SNOWFLAKE
HOLLY	SNOWMAN
MITTENS	STOCKING
ORNAMENT	SWEATER
PRESENT	TREE
REINDEER	WREATH

NICOL PFEIFEROVA

Německé listy

D	I	K	H	Z	U	I	O	K	M	N	B	V	C	A	W	E	R
F	T	M	D	F	V	B	H	U	J	I	V	A	M	P	I	R	G
R	F	J	O	K	T	O	B	E	R	F	R	T	G	Z	H	J	T
F	G	L	T	F	F	T	G	H	Z	H	G	V	F	F	Z	D	F
T	R	O	O	R	F	L	E	D	E	R	M	A	U	S	H	B	V
G	A	P	T	T	D	C	E	R	V	D	A	O	W	A	G	L	B
S	B	E	E	G	C	X	R	T	F	H	A	I	R	D	B	U	U
A	S	D	N	B	V	S	E	Z	R	E	S	C	Z	Z	H	T	J
R	T	S	K	H	G	P	D	H	T	X	E	V	T	O	U	D	I
G	E	X	O	Z	I	I	Z	U	T	E	C	B	B	M	I	F	K
D	I	A	P	U	O	N	G	I	H	R	X	N	N	B	O	V	W
F	N	O	F	J	P	N	V	W	G	E	D	H	J	I	K	N	A
C	T	X	I	I	W	E	F	A	D	I	E	G	U	E	L	U	S
V	R	C	K	O	F	R	T	F	S	C	V	G	J	Z	D	J	D
G	F	G	M	I	T	T	E	R	N	A	C	H	T	G	W	H	T
V	D	T	F	N	M	D	U	N	K	E	L	H	E	I	T	D	Z


1. Sarg
2. Vampir
3. Blut
4. Mittemacht
5. Fledermaus
6. Dunkelheit
7. Totenkopf
8. Grabstein
9. Oktober
10. Spinne
11. Zombie
12. Hexerei

Klára Kaslová

DAS KREUZWORTRÄTSEL (Slova doplňujte bez členů.)

Pomůcka: Elch, TN	kniha		ženské jméno	malovat		darovat	iniciály Hitlera	žit	
strom			3		sůl				
		taška						2	
	6	los							věci
		můj							
iniciály něm. sochaře Harro Magnussena			dříve		7		zájmeno		
			nyní				no		
			písmeno				písmeno		
neurčitý člen				kamion				písmeno	
ty				ona				východ	
1			jezero	5			„oh“		
			to				písmeno		
		vejce				nos			
		písmeno				písmeno			
jíst							iniciály herce Nicholase	4	

Odkaz:
<https://dum.rvp.cz/materialy/nemecka-krizovka.html>

Tajenka: 

Francouzské listy

Vánočka
La brioche



Dárek
Le cadeau



sněhulák
Le Bonhomme de
neige



Vločka
Le flocon



Cukroví
La pâtisserie



Vánoční stromček
L'arbre de Noël



ozdoba
La décoration



koleda
Le cantique



Zima
L'hiver



Sára Nguyen, Nicol Pfeiferová

Francouzské listy



Le cadeau est rouge.
Le sapin de Noël est vert.
La tour Eiffel est argentée.
Les décorations de Noël sont bleues, rouges et jaunes.
Le traîneau est bleu.
Le renne est marron.
Un flocon de neige est blanc.
La bûche de Noël est marron.

Noël en France

Les enfants en France croient que les cadeaux sont apportés par le Père Noël. Le repas est toujours important même à Noël. Noël, c'est aussi les réunions de famille.

Vánoce ve Francii

Děti ve Francii věří, že jim dárky nosí Otec Vánoc. Ve Francii je jídlo vždy důležité, i o Vánocích. Vánoce jsou i o rodinném setkávání.

Eliška Hrdinová, Zuzana Kantorová

Jára Malý

Ruské listy

РОЖДЕСТВЕНСКИЙ КАЛЕНДАРЬ ДЛЯ ДЕТЕЙ

Назовите рождественские атрибуты, которые изображены в окошках календаря. Если надо, воспользуйтесь подсказкой.



ПОДСКАЗКА: кóлокол

- снѣжная бáба • ёлка
- подáрок • снѣжинка
- свечá • карп • плетѣнка
- Дед Морóз • áнгел • венóк
- олѣнь • конькí • сáнки
- Снегúрочка • омѣла
- прýник • вертѣп • бубенѣц
- звездá • комѣта • бáнтик •
- конфѣта • шáпка
- бенгáльский огóнь



Koutek prvního stupně

Zážitkovníky z 5.C

V 5.C si píšeme zážitkovníky z výuky – co jsme se naučili nového, co nás zaujalo, překvapilo, co se nám povedlo, na co jsme si vzpomněli a co bychom se chtěli dovědět. V pátek si zápisky z celého týdne přečteme, někdo i nahlas pro ostatní spolužáky. To nás hodně baví, protože si uvědomíme, co všechno jsme spolu prožili a jak to bylo fajn. No a tak mě napadlo, že se o pár zážitků podělíme.

třídní učitelka Mgr. Veronika Šnajdrová

„V češtině jsme ze zajímavostí vyčetli, že ara arakanga je papoušek, který za potravou létá klidně 25 kilometrů v kuse. Opravdu mě to překvapilo. Já bych za potravou uběhla sotva sto metrů. V přírodovědě jsme se dozvěděli, že Slunce má 5 500 °C. Takže kdyby se na té hvězdě dalo opékat kuřecí, tak by se usmažilo nejen kuřecí, ale i já.“

Hana Kalíková

„Dnes jsme se vydali do Prahy. V Praze jsme šli na Pražský hrad. Viděli jsme výměnu strážce a pak jsme se vydali do chrámu svatého Víta. Bylo to tam nádherné. Dozvěděl jsem se, že když praskne srdce Zikmundovi, něco se stane.“

Sam Fix

„Zjistila jsem, že slova vznikají tak, že se mění předpona a přípona nebo se dají dohromady dvě slova. Slova příbuzná jsou pro mě velmi jednoduchá a baví mě. Podařilo se mi vypořádat s trojmístným činitelem. Rýsovali jsme rovnoběžky a paní učitelku neklepla pepka. Jupí!“

Tereza Veselá

„Čteme novou knížku. Jmenuje se Vlčí prokletí a je to děsně napínavá knížka, tajemná, taková i trochu prokletá. Líbí se mi a myslím, že i třídě, takže paní učitelka má dobrý vkus na knížky.“

Mia Bohuňková

„Povedl se mi test z matiky na převody jednotek hmotnosti.“

Kája Brůčková

„Moc se mi líbilo, že hodný pan průvodce znal Příbram, i když byl z Prahy. Naučila jsem se něco nového o Pražském hradě. Překvapilo mě, že něco rekonstruovali na katedrále svatého Víta.“

Rozárka Fialová

„Pracovali jsme ve skupinách po čtyřech. Měli jsme vymýšlet slova příbuzná ke slovu let. Moc nám to šlo. Paní učitelka nás pochválila za práci ve skupině.“

Daniel Krech

„V matematice jsme násobili trojmístným činitelem a to mě moc bavilo.“

Níca Suchanová

„Na tělocviku jsme hráli basketbal. Bylo to super a moc mě to bavilo. Bylo to úžasný.“

Pepa Matějka

„Dostal jsem jedničku z matiky.“

Standa Kantor

„Dneska jsem pracoval s Jondou a vybarvoval cvičení. A když na mě Mia hodila gumu, ta guma odskočila až na Lukyho.“

Míša Dan

„Vaneska mě pobavila o matematice čtyřicetikilogramovou horalkou.“

Standa Víta

„Prohlídka Pražského hradu se mi moc líbila. Asi nejvíc se mi líbil krásný výhled na Prahu. Také se mi líbily korunovační klenoty (koruna, jablko, žezlo). I když to byly jenom repliky, vypadaly jako pravé.“

Kája Pihávková

„Na tělocviku jsme hráli florbal a vše jsme vyhráli. A ne jenom vyhráli, ale i se nám povedly hezké akce.“

Matyas Pospíšil

Koutek prvního stupně

„O matice jsme debatovali o pevnosti Terezín.“

Luky Hrdina

„Dnes jsme psali z matematiky test na převody jednotek hmotnosti a mám z toho dobrý pocit.“

David Štefan

„Psali jsme na známky převody jednotek objemu a dostal jsem jedničku.“

Fíla Havelka

„Byli jsme v Praze. Taky jsme navštívili chrám svatého Víta a viděli jsme Letohrádek královny Anny. Střecha letohrádku otočená vzhůru nohama je jako loď. A ještě jsme prošli Zlatou uličku. Bohužel tam bylo hodně lidí, tak tam nebylo ticho. Ale to nevadí, hlavně že jsme se prošli.“

Jonda Zoubek

„Dělali jsme na známky vyjmenovaná slova a po dvou letech jsem si vzpomněla a dostala jedničku.“

Vaneska Henkenová

„O matice jsme násobili a dělili a byla to zábava, aspoň ty příklady byly jednoduchý.“

Máťa Sirotek

„Jeli jsme vlakem na Pražský hrad. Tam se mi v chrámu svatého Víta líbila barevná okna a vybavení.“

Ondra Malčic



Žáci 5.C



Žáci 5.C

Zábava

Vtipy

Vánoční:

„Opravdu mi přineseš nové bubny?“ ptá se Pepíček Santy. Ten mu odpoví: „Ano, protože tví rodiče letos opravdu moc zlobili.“

Ona: „Miláčku, já bych si tak přála pod stromeček miminko.“ On: „Jsi praštěná? Vždyť by mu padalo jehličí do očí!“

Sněhulák: „Divné. Všude cítím mrkve.“

Výzva pro všechny známé, kterým jsem dal k Vánocům knížku.... Do knihovny ji musí vrátit do konce února.

„Letos Vánoce nebudou!“ říká maminka Pepíčkoví. „A proč ne?“ zhrouť se Pepíček. „Řekla jsem Ježíškovi, že jsi byl celý rok hodný a umřel smíchy!“

Halloweenské:

Halloween je jediný den v roce, kdy můžete použít kompliment - „Vypadáš hrozně!“

Stojí kostra před zrcadlem a říká: „Zatracená dieta!“

Jak říká kostra pohřebnímu vozům? „Haló taxi!“

Kdyby byl den v týdnu symbolem Halloweenu, pak by to určitě bylo pondělí.

Přijde upír domů opilý. Žena ho hubuje: „Musíš pořád vysávat ty alkoholiky?“

Shromáždila Majda Holečková

Happy
Halloween



Nela Jarušková

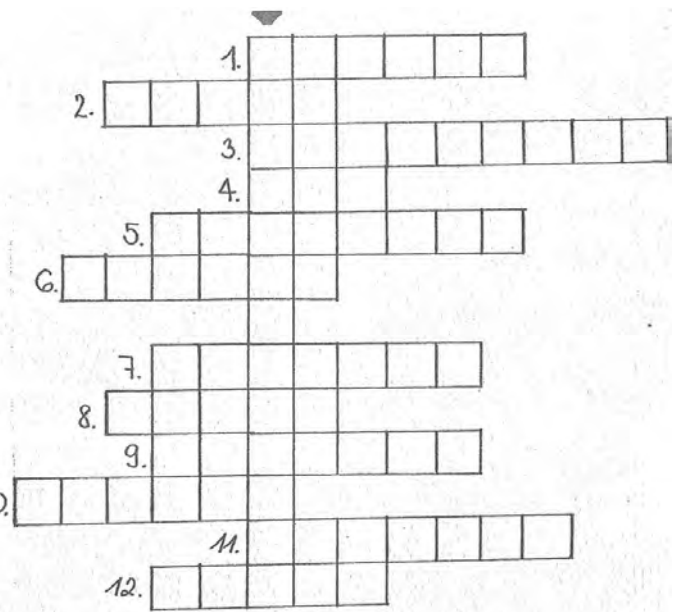
HALLOWEEN



Sára Nguyen

Zábava

1. Aby byly bílé Vánoce, musí padat.....
2. Adventní..... má 4 svíčky
3. K Vánocím neodmyslitelně patří.....
4. 24.12. má svátek.....
5. 31.12. má svátek.....
6. Ježíš se narodil v městě.....
7. 1. ledna je.....
8. Ke kaprovi jíme bramborový.....
9. Oblíbeným vánočním pečivem je.....
10. Abychom našli hvězdičku musíme rozkrojit.....
11. O Vánocích nesmí chybět.....
12. Symbol Vánoce rostoucí na stromech.....

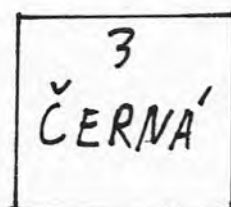
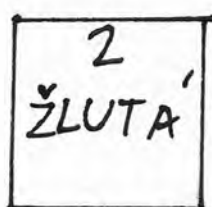

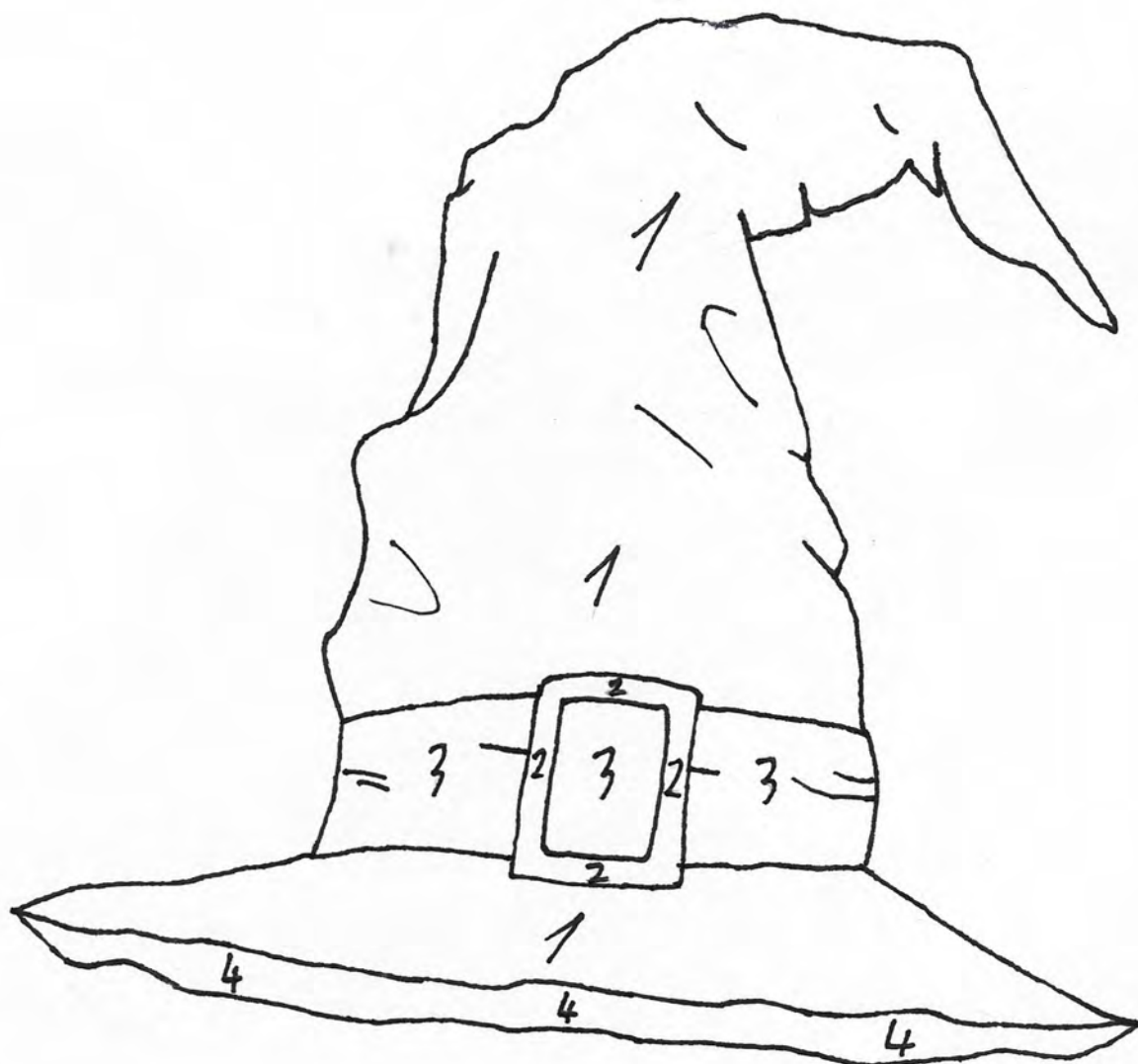


zdroj: <https://www.totemplzen.cz/program-na-nouzovy-stav/trenovani-pameti/ukoly-z-trenovani-pameti-podzim-2020/vanocni-trenovani-pameti-21-12-2020/>

Halloween	
D	VLKODLAK
I	UPÍR
Š	ČARODĚJNICE
S	TMA
A	STRACH
O	KOČKA
F	KLOBOUK
C	HAD
Ň	DUCH
X	BESTIE
M	MONSTRUM
Y	SOVA
H	NOC
K	PAVOUK
G	
O	
G	
Ů	
V	
X	
M	
F	
Ť	
Ď	
W	
U	
W	
J	
Ó	
J	
X	
L	
I	
U	
M	
Ť	
Ť	
M	
Á	
É	
Č	
Ý	
Ť	
Ř	
I	
Ň	
K	
Š	
L	
H	
V	
P	
O	
H	
Ů	
Ú	
J	
P	
F	
F	
Í	
L	
Y	
L	
D	
I	
O	
Ž	
O	
V	
P	
V	
E	
Č	
Ž	
I	
M	
M	
K	
Ď	
Š	
Č	
J	
B	
Š	
O	
K	
Č	
T	
T	
M	
A	
W	
J	
P	
R	
Č	
A	
B	
Ž	
L	
Í	
X	
Á	
C	
Ř	
U	
N	
K	
L	
Ž	
P	
Q	
S	
Ž	
N	
F	
I	
K	
R	
I	
Š	
Ň	
V	
L	
K	
O	
D	
L	
A	
K	
L	
O	
B	
O	
U	
K	
A	
Ě	
Ž	
S	
Ó	
N	
Š	
A	
X	
Á	
Ě	
F	
K	
Q	
T	
C	
C	
Ý	
U	
S	
B	
A	
I	
E	
C	
I	
N	
J	
Ě	
D	
O	
R	
A	
Č	
Q	
Č	
Ú	
Y	
Ž	
O	
T	
Ň	
B	
T	
U	
Ý	
Ž	
W	
É	
T	
O	
Č	
L	
N	
K	
Ť	
Š	
Ť	
Č	
V	
A	
D	
O	
A	
U	
F	
M	
P	
H	
N	
E	
Š	
U	
E	
Á	
I	
Ň	
Ů	
Ť	
A	
E	
Ý	
Ú	
Á	
Ř	
M	
Ú	
Ů	
Ó	
O	
Č	
J	
O	
S	
Ó	
P	
Ď	
B	
Ň	
Ř	
K	
C	
L	
Ů	
X	
O	
T	
Ě	
Ě	
L	
Ž	
Y	
Í	
Ě	
R	
P	
Q	
Z	
V	
Q	
Á	
Y	
F	
Š	
E	
N	
Ě	
J	
V	
Č	
Á	
A	
C	
Á	
Ú	
N	
Ď	
Á	
Ú	
G	
Z	
I	
U	
S	
I	
S	
Ž	
Á	
R	
I	
Y	
Ř	
Ů	
Í	
Ó	
E	
Č	
B	
T	
Ť	
Q	
T	
Ú	
T	
T	
F	
N	
C	
Ů	
Ď	
U	
Í	
Ť	
I	
C	
O	
Á	
I	
S	
J	
Z	
Á	
O	
S	
R	
D	
Ý	
Ý	
Ů	
Ď	
Ť	
P	
Q	
X	
Ě	
S	
R	
Ť	
K	
Š	
D	
L	
M	
E	
U	
A	
M	
W	
Ó	
H	
Á	
U	
Ě	
X	
N	
T	
Ó	
Ž	
Ě	
É	
G	
Ý	
Ě	
B	
M	
H	
C	
U	
D	
Ó	
Č	
Á	
F	
Ý	
L	
B	
M	
D	
Ů	
E	
V	
K	
Ň	
Ý	
Q	
Ň	
Š	
H	
V	
Z	
Ř	
P	
Á	
Ž	
Ň	
P	
Z	
G	
I	
H	

Šimon Rampír

Zábava



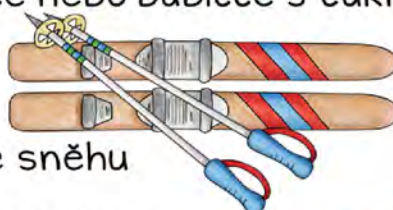
Nela Jarušková



CO MUSÍM UDEĚLAT V ZIMĚ:



- dát ptáčkům do krmítka zobání
- pomoci mamince nebo babičce s cukrovím
- lyžovat
- udělat andílka ve sněhu
- vyrobit vánoční přáníčka
- bruslit
- chytit sněhovou vločku
- zahřát se čajem nebo kakaem
- vyrobit vánoční věnec
- koulovat se
- pouštět lodičky z ořechů
- postavit sněhuláka
- zapálit adventní svíčky
- hrát si v hromadě sněhu
- napsat dopis Ježíškovi
- sáňkovat



Adventní kalendář



Gastroškolička

Vítáme vás u nové upgradované gastroškoličky. Jak už to tak bývá, občas nastávají změny. Vzhledem k odchodu pana učitele Lišky skončila i jeho gastroškolička, to my ale rozhodně nechceme. Proto jsme vymysleli způsob, jak ji zachovat. Z Gastroškoličky pana učitele Lišky se stane Gastroškolička paní učitelky Kroftové. Tímto bychom chtěli paní učitelce poděkovat, že převzala pomyslnou štafetu, a vám všem přejeme příjemné čtení a dobrou chuť!

Filip Poskier

Halloweenské prsty

Suroviny na 12 kusů:

45 g másla

1/2 hrnku polohrubé mouky

2 lžičky hnědého cukru

1 lžička vanilkového aroma

2 lžíce mléka

1 lžička kakaa

Na dozdobení:

12 půlek oloupaných mandlí

rybízová marmeláda

čokoláda

Postup přípravy:

Plech vyložíme pečicím papírem a troubu předehřejeme na 175 °C. Mouku, cukr a kakao nasypeme do mísy, přidáme povolené máslo, vanilkové aroma a mléko. Směs propracováváme, dokud nevznikne hladké a nelepivé těsto. Hotové necháme vychladit 30 minut v lednici. Z vychlazeného těsta vytvarujeme 12 malých válečků. Každý z nich na dvou místech promáčkeme prstem, na výstupcích uděláme párátkem rýhy jako na kloubech prstů a na konec přilepíme polovinu mandle jako nehet. Vytvarované prsty klademe na připravený plech a pečeme ve vyhřáté troubě asi 15 minut. Pro ještě reálnější vzhled mandlí po upečení sloupneme, místo pod ní namažeme rybízovou marmeládou a mandli znovu přilepíme. Konce prstů můžeme také namočit do marmelády nebo můžeme nehty „nalakovat“ tmavou čokoládou.



Aneta
Nováková

Halloweenský punč a jablečná strašidla

Suroviny

3 zelená a 3 červená jablka

skořice

1 litr jablečného džusu

1 litr jablečné perlivé limonády

šťáva ze 2 citronů

citrónová kůra

Postup přípravy:

Jablka rozpůlíme a vykrojíme strašidla. Všechny přísady nalijeme do hrnce, vložíme strašidylka a za stálého míchání přivedeme k varu. Necháme vychladnout, vyndáme citrónovou kůru, skořici a dozdobíme strašidylka (oči z borůvek, zuby ze semínek...). Podáváme s vychlazeným punčem.



Gastroškolička

Perníčky ihned měkké

Peču je na Vánoce, Velikonoce a na Halloween

Suroviny:

400 g hladké mouky

140 g cukru moučka

50 g másla

2 vejce

2 lžičce dobrého tekutého medu

1 zarovnaná lžička jedlé sody

1 zarovnaná lžička perníkového koření

1 žloutek na potřetí po upečení



Postup přípravy:

Smíchejte všechny suché přísady v misce, přidejte máslo a promíchejte na drobenku. Nakonec vlijte rozkvedlané vejce a tekutý med a zpracujte na měkké těsto. Jde to jak v robotu s míchacím nástavcem, tak ručně na pracovní desce. Hotové těsto má být měkké a poddajné jako plastelína. Pokud se vám drolí, přilévejte po lžičkách vodu a pokaždé dobře zapracujte, až se vše úspěšně spojí do tvárného těsta. Neočekávejte, že se drolivé těsto spraví odležením, protože k tomu nemá důvod.

Těsto zabalte do fólie a nechte aspoň 2-3 hodiny odležet v lednici, nejlépe samozřejmě přes noc.

Troubu předehřejte na 160 stupňů a plechy na pečení vyložte pečicím papírem. V malé misce vidličkou rozmíchejte žloutek s jednou lžící studené vody. Odležené těsto vyválejte na pomoučněném vále na tloušťku asi půl centimetru, vykrájejte tvary a skládejte je na plech. Pečte 8-10 minut podle velikosti, větší tvary i déle - až perníčky naskočí, při dotyku se do nich nezaboří prst a jdou sejmout z plechu. Nečekejte, až budou úplně pevné, byly by po vychladnutí tvrdé. Ihned po vytažení potřete horké kousky na horní straně rozšlehaným žloutkem, aby dostaly pěkný lesk. Nechte je asi 2 minuty chladnout na plechu, následně přendejte na mřížku, aby se nezapařily odspodu. Důležité je, perníčky nepřepéct! Aby byly krásně lesklé, je potřeba je ihned po vyjmutí z trouby potřít rozšlehaným vajíčkem.

Bramborový salát podle Věrušky

Suroviny:

vařené brambory ve slupce

vařená vajíčka

zelenina do bramborového salátu (kupuji od Hamé)

majolka (kupuji Hellmans)

sůl, pepř, hořčice plnotučná

Postup přípravy:

Brambory i vajíčka oloupeme. Do mísy nakrájíme na kostičky brambory, přidáme okapanou zeleninu, do majolky přidáme lžici hořčice a promícháme společně s bramborami, solí a pepřem. Nakonec jemně vmícháme vejce nakrájená na kostičky. Důležité je salát v míse uhladit a dát přes noc uležet do ledničky. Pokud ráno v míse najdete lžici a stopy po nabírání lžící, salát se Vám povedl.



Dobrou chuť všem přeje Věra Kroftová